

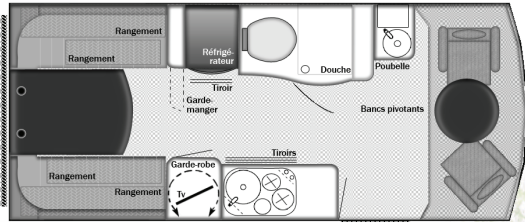
Pontecarlo

Gala RV

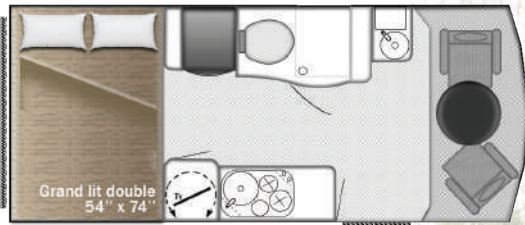
Constatez la différence
Autonomie | Style | Qualité
www.GalaRV.com



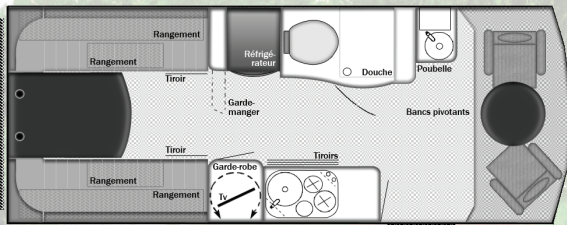
Montecarlo 1900 | En journée



Montecarlo 1900 | En soirée



Montecarlo 2100 LX | En journée



Montecarlo 2100 LX | En soirée



Modèles disponibles

Autonome

- Autonomie pour 2 personnes durant plus d'une semaine avec énergie renouvelable.
- Utilisation de l'énergie solaire optimisée avec panneaux solaire 200 Watts.
- Les réservoirs d'eau potable et d'eau grise contiennent chacun 45 gal. U.S. (170 l), environ le double en capacité que les concurrents!

Stylé

- Décoration moderne et de style européenne.
- Cabinets avec coins arrondis.
- Salle de bain complète avec la plus grande douche de sa catégorie.



Dimensions et Capacités


Longueur (1900)	19.6"
Longueur (2100LX)	20.8"
Largeur	83"
Hauteur Ext.	114"
Hauteur Int.	75"
Empattement	159"
Eau potable	45 G. U.S. / 170 L.
Eau grise	45 G. U.S. / 170 L.
Eau noire	18 G. U.S. / 68 L.
Essence	23 G. U.S. / 90 L.

Propane	20 Lb amovible
Moteur	3.6 L V6 Essence
Chassis (1900)	Ram Promaster 2500
Chassis (2100LX)	Ram Promaster 3500
Roues	16"
Électricité	30 ampères
Air climatisé	14'300 BTU élec. / propane
Chauffe-eau	11'000 BTU
Chauffage	Électrique et propane Silencieux - 14'300 BTU électrique et propane




Pastilles de décoration

Couleurs intérieures




Recouvrement de plancher imperméable




Comptoir à surface solide avec brillance



Garniture coussinée avec couture décorative



Valences accentuées de motifs argent



Dossieret avec notes métalliques




Cabinets arrondis blanc perle lustré

Couleurs extérieures

(au choix de Chrysler)



Noir



Argent étincelant métallisé



Rouge flamboyant




Couche nacrée grès



Cristal granit métallisé



Couche nacrée cristal rouge cerise



Blanc brillant



Faits saillants



Centre de contrôle : voltmètre et ampèremètre numériques pour la gestion de l'énergie.



Réfrigérateur/congérateur 4.9 pi.cu. / 140 l. 110 volts, 12 volts et propane.



Grand garde-manger installé sur guides de tiroir robustes à pleine extension.



Coffre de sécurité caché, idéal pour y ranger vos documents d'identification, monnaies, et bijoux.





TV 12V avec DVD



Énergie solaire



Garde-robe en cèdre



Rangement intérieur

Caractéristiques

Plateforme

- Ram ProMaster
- Moteur 3.6 L à essence
- Transmission automatique 6 vitesses
- Air climatisé dans la cabine
- Pneu de secours
- Sièges avant pivotants et baquets
- Quatre portes avec sorties d'urgence

Groupe préférentiel de la plateforme

- Roues 16" en aluminium
- Attache-remorque avec réceptacle 2"
- Marchepieds conducteur et passager
- Portes arrières et latérale avec fenêtres
- Volant gainé de cuir
- Régulateur de vitesse
- Radio Uniconnect 5.0 Bluetooth
- Miroirs électriques
- Caméra de recul
- Système de navigation GPS
- Groupe de commodités intérieures
- Groupe d'apparence premium

Électricité

- Éclairage DEL à faible consommation encastré avec gradateur
- Batteries auxiliaires 6 volts à décharge profonde AGM sans entretien
- Prises électriques 110 volts à l'extérieur
- Lumières extérieures DEL 12 volts (côté patio et côté baie de service)
- Fil électrique détachable 30 ampères
- Convertisseur 45 ampères
- Interrupteur de batterie auxiliaire
- Interrupteur de démarrage d'urgence à

partir de la batterie auxiliaire
- Indicateur de niveaux (eau fraîche, eaux grises et noires, batteries)

Plomberie et salle de bain

- Eau fraîche 45 Gal. U.S. (170 Litres)
- Eaux grises 45 Gal. U.S. (170 Litres)
- Eaux noires 18 Gal. U.S. (68 Litres)
- Douche extérieure
- Dérivation du chauffe-eau pour une hivernisation simplifiée
- Drainage et hivernisation *tout-en-un*
- Très grande douche intérieure dans une pièce fermée avec la toilette
- Toilette en porcelaine avec douchette rince-toilette
- Vanité indépendante avec évier, pharmacie et miroir
- Rideau de douche
- Ventilateur 12 volts

Appareils et équipements

- Antenne de télévision haute-définition et amplificateur de signal intégré au toit
- Réfrigérateur 4.9 pi³/140 litres 110v, 12v et propane avec porte en acier inoxydable
- Cuisinière 2 brûleurs encastrés (propane) avec évier en acier inoxydable
- Four microonde encastré
- Chauffage et chauffe-eau Truma Combi Plus 14,300 BTU silencieux, propane et électrique, avec 4 zones de sorties, incluant une vers la salle de bain
- Pompe à eau haute-pression 12 Volts
- Réservoir de propane interchangeable 20

LB avec espace pour un réservoir 30 LB
- Marche électrique robuste

Confort et commodités

- Grand garde-robe en cèdre
- Comptoirs en fibre de verre moulé à surface solide avec finition lustrée
- Cabinets de style européen avec coins arrondis et verrous automatiques
- Cabinets en contre-plaqué léger (sans particules de bois)
- Appareils en acier inoxydable
- Dinette avec bascule électrique pour la transformation en lit «zéro-effort»
- Grand garde-manger sur guides de tiroir robustes à extensions complètes
- Stores de nuit opaques
- Sièges de banquette et matelas coussinés de qualité supérieure
- Lit double (Modèle 1900)
- Deux lits jumeaux ou très grand lit (Modèle 2100LX)
- Coffre de rangement extérieur verrouillable pour le fil électrique et le tuyau d'eau¹
- Emplacement indépendant conçus pour y ranger un tuyau d'égoût¹
- Espaces de rangement pour chaises, table, Bbq, sacs de golf, et plus¹ ...

Sécurité

- Circuit protégé GFCI
- Extincteur d'incendie
- Détecteurs de fumée, de monoxyde de carbone et de propane

Groupe préférentiel de l'habitation

- Panneaux solaires 200 Watts avec contrôleur
- Onduleur 2000 Watts à ondes sinusoïdales pures avec contrôleur
- Système numérique de gestion d'énergie
- Auvent électrique de luxe
- Ventilateur de toit Fantastic Fan 12 volts à vitesse variable avec couvercle au toit
- Air climatisé au toit 11,000 BTU
- Table-bistro avant avec poteau amovible et sièges pivotants
- Centre multimédia AM/FM/CD avec haut-parleurs avant et arrière
- Télévision 19" DEL HD 12 Volts avec support pivotant et lecteur DVD intégré
- Moustiquaires arrière et latéral avec fermeture aimantée (patio)
- Coffre de sécurité fixé au châssis

Optional equipments

- Support à vélos extérieur
- Échelle arrière

Garanties

FCA (Ram) : De base 3 ans ou 60,000 km, Motopropulseur 5 ans ou 100,000 km (voir FCA pour plus de détails)

Habitation : De base 2 ans, certains accessoires et équipements sont également garanties jusqu'à 2 ans².

- 1 Accessoires non-inclus
- 2 Selon le manufacturier

Pourquoi acheter Gala RV?



Qualité

L'ensemble des pièces et accessoires retrouvées dans nos véhicules est sélectionné selon des critères de qualité élevés afin de maximiser les capacités et la longévité de votre Gala Rv.

Autonomie

Plusieurs années de recherche et développement ont servi à dépasser les traditions d'autogestion vous permettant ainsi de profiter d'une liberté et d'un mode de vie nomade jamais égalé.

Sécurité

Aucune composante de sûreté n'est négligée - les progrès technologiques en matière de sécurité sont développés et appliqués à votre véhicule afin de vous apporter des séjours en toute quiétude.

Confiance

Plus de 30 ans d'expérience s'accumulent derrière l'image de Gala Rv. Passion et dédications font partie de la création de chacun de nos véhicules vous offrant ainsi une tranquillité d'esprit exceptionnelle.

Votre concessionnaire local Vr Prestige

3015 Chemin Gascon, Terrebonne, J7L 3X7, 450-918-9333.
710 William G. Ross, Lévis, G7A 2N2, 418-836-5050.

www.VrPrestige.com

www.GalaRV.com

Gala Rv n'est pas responsable des omissions ou erreurs contenues dans ces pages. Les informations générales, équipements de base ainsi que les options peuvent changer sans préavis.